

## NOTA DE PRENSA

### **El año empieza con cifras récord de portabilidad: más de 900.000 cambios de operador entre telefonía móvil y fija en enero**

- La portabilidad móvil marcó el registro más alto de la historia con 687.974 cambios de operador
- La telefonía fija también alcanzó cifras muy altas de portabilidad al registrar 224.042 intercambios
- La fibra hasta el hogar (FTTH) rozó los 6,8 millones de líneas, sumando en un mes más de 200.000 líneas nuevas

**Madrid, 9 de abril de 2018.-** El año empezó batiendo récords en portabilidad: en enero se portaron 687.974 números móviles, lo que supone un 24,4% más que el volumen registrado en el mismo mes de 2017. Esta cifra supone el nivel más alto de la historia, superando el dato de enero de 2014 cuando el intercambio de usuarios entre compañías alcanzó los 674.720.

Son datos del mes de enero del 2018 referentes al mercado de las telecomunicaciones que publicamos en [CNMCData](#).

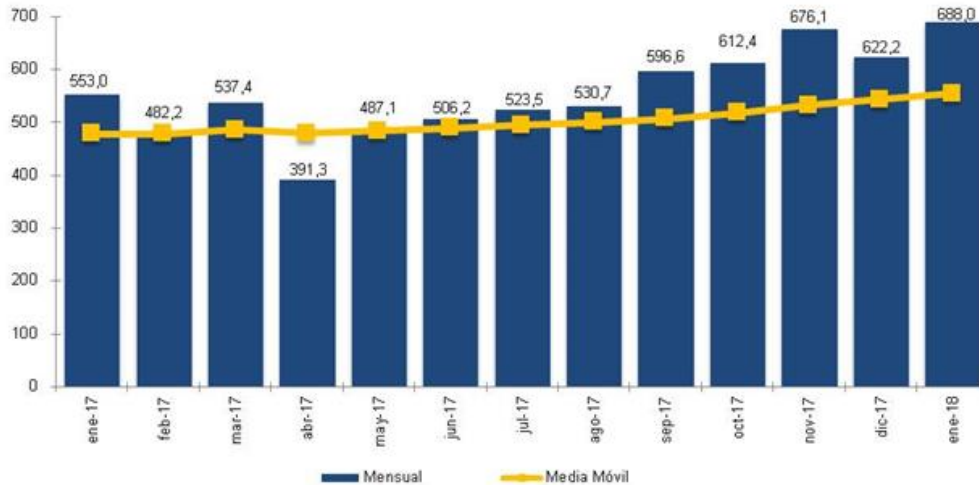
Los OMV y el Grupo MASMOV!L registraron saldos netos de portabilidad positivos, mientras que Movistar, Orange y Vodafone presentaron saldo negativo.

*Documento no oficial, destinado a los medios de comunicación y que no vincula a la CNMC*

*Las estadísticas se publican en el sitio CNMC y se pueden consultar mediante el vínculo que figura en la nota de prensa*

*Reproducción permitida solo si se cita la fuente.*

## EVOLUCIÓN MENSUAL DE LA PORTABILIDAD Y MEDIA MÓVIL (miles)



Fuente: CNMC

El parque de líneas móviles ganó 107.466 líneas en enero. El mes cerró con una cifra de 52,1 millones de líneas móviles, un 1,9% más que hace un año. La penetración fue de 112 líneas por cada 100 habitantes. Las líneas M2M superaron los 5 millones, un 10,9% más.

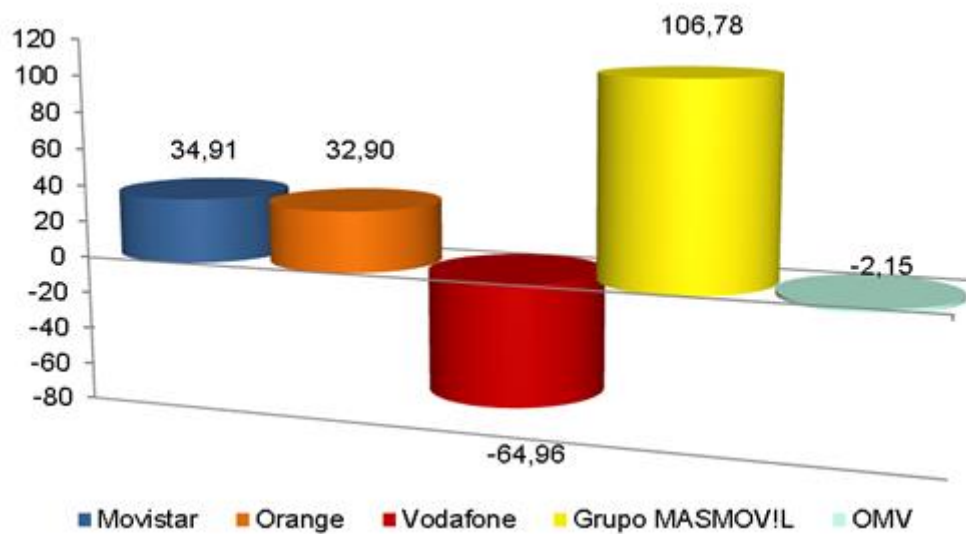
Los tres principales operadores representaron el 81,8% del total de líneas móviles en el mercado.

*Documento no oficial, destinado a los medios de comunicación y que no vincula a la CNMC*

*Las estadísticas se publican en el sitio CNMC y se pueden consultar mediante el vínculo que figura en la nota de prensa*

*Reproducción permitida solo si se cita la fuente.*

## GANANCIA NETA MENSUAL LÍNEAS MÓVILES ENERO 2018<sup>1</sup> (miles)



Fuente: CNMC

### Telefonía fija

La competencia entre operadores también se acentuó en la telefonía fija: la transferencia de clientes entre operadoras fue de 224.042 números fijos, con un aumento del 32,6% respecto al mismo mes del año anterior.

El mes cerró con un total de 19,2 millones de líneas.

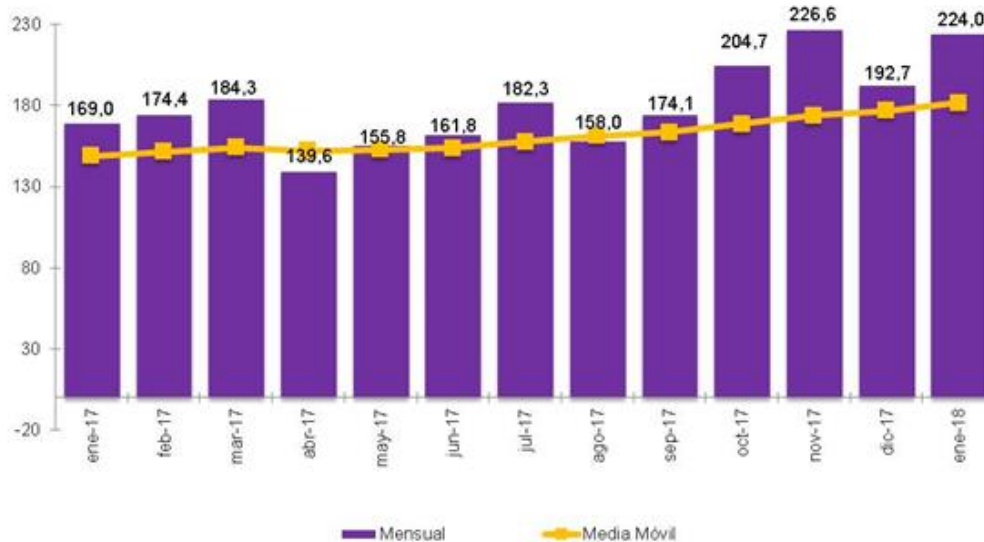
<sup>1</sup> Vodafone incluye los datos de Ono y Orange incluye los de Jazztel. Grupo MASMOVIL incluye los datos de Mas Móvil, Yoigo y Pepephone. Además, a partir de febrero, Grupo MASMOVIL incluye también los datos del OMV LlamaYA tras la adquisición de su cartera de clientes a finales de enero de 2017. Los operadores de red incluyen los de los operadores móviles virtuales que son de su propiedad.

*Documento no oficial, destinado a los medios de comunicación y que no vincula a la CNMC*

*Las estadísticas se publican en el sitio CNMC y se pueden consultar mediante el vínculo que figura en la nota de prensa*

*Reproducción permitida solo si se cita la fuente.*

## EVOLUCIÓN MENSUAL DE LA PORTABILIDAD Y MEDIA MÓVIL (miles)



Fuente: CNMC

### Banda ancha móvil

El parque de voz con banda ancha móvil rozó en enero las 150 mil líneas nuevas y cerró con un total de 42,4 millones de líneas de voz con banda ancha móvil, un 6,4% más que en el mismo mes de 2017.

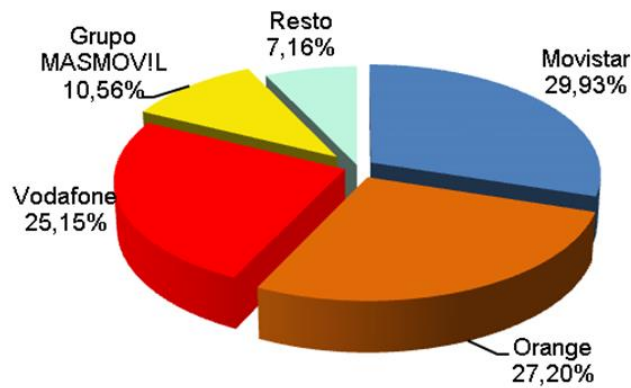
El 82,3% de las líneas de voz con banda ancha móvil se concentra en los tres principales operadores, Movistar, Orange (incluido Jazztel) y Vodafone (incluido Ono).

*Documento no oficial, destinado a los medios de comunicación y que no vincula a la CNMC*

*Las estadísticas se publican en el sitio CNMC y se pueden consultar mediante el vínculo que figura en la nota de prensa*

*Reproducción permitida solo si se cita la fuente.*

## CUOTA DE MERCADO LÍNEAS VOZ CON BANDA ANCHA MÓVIL ENERO 2018<sup>2</sup>



Fuente: CNMC

### Banda ancha fija minorista

El total de líneas de fibra óptica hasta el hogar (FTTH) rozó los 6,8 millones. Las líneas DSL decrecieron este mes en 126.264 mientras que se sumaron 204.031 líneas FTTH. A nivel anual, respecto a enero de 2017, destaca el aumento de 1,8 millones de líneas FTTH, frente a la pérdida de 1,3 millones de líneas con tecnología DSL.

---

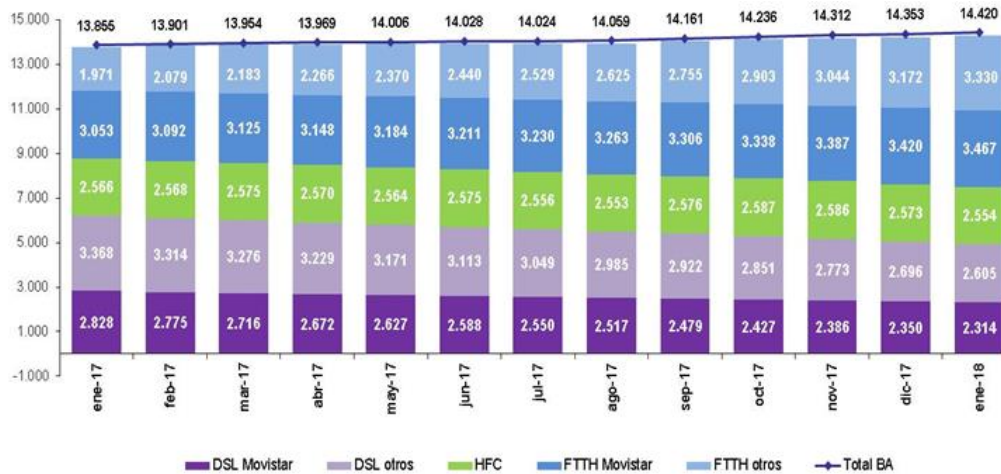
<sup>2</sup> Vodafone incluye los datos de Ono y Orange incluye los de Jazztel. Grupo MASMOVIL incluye los datos de Mas Móvil, Yoigo y Pepephone. Además, a partir de febrero, Grupo MASMOVIL incluye también los datos del OMV LlamaYA tras la adquisición de su cartera de clientes a finales de enero de 2017. Los operadores de red incluyen los de los operadores móviles virtuales que son de su propiedad.

*Documento no oficial, destinado a los medios de comunicación y que no vincula a la CNMC*

*Las estadísticas se publican en el sitio CNMC y se pueden consultar mediante el vínculo que figura en la nota de prensa*

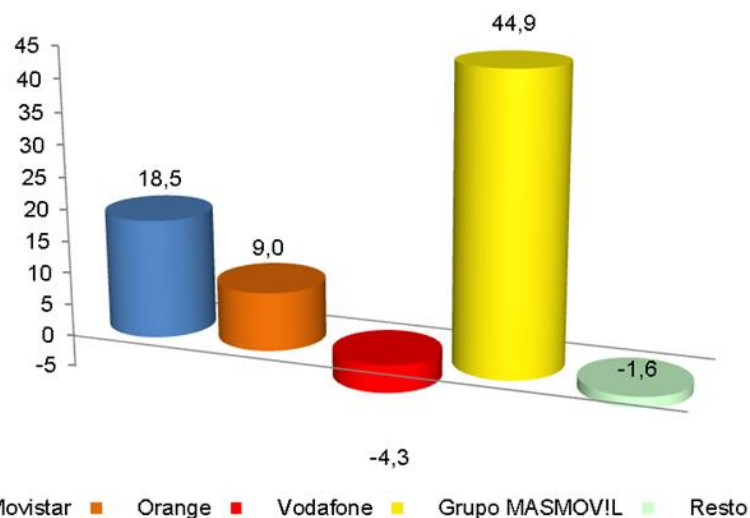
*Reproducción permitida solo si se cita la fuente.*

### EVOLUCIÓN LÍNEAS DE BANDA ANCHA FIJA POR TECNOLOGÍA<sup>3</sup> (miles)



Fuente: CNMC

### GANANCIA MENSUAL LÍNEAS BANDA ANCHA FIJA ENERO 2018<sup>4</sup> (miles)



Fuente: CNMC

<sup>3</sup> En el total de banda ancha del gráfico se incluyen las líneas de otras tecnologías distintas a DSL, HFC o FTTH, aunque no aparecen desglosadas.

<sup>4</sup> Vodafone incluye los datos de Ono y Orange incluye los de Jazztel. Grupo MASMOV!L incluye los datos de Mas Móvil, Yoigo, Pepephone y Xtra Telecom. Se incluyen las líneas de otras tecnologías distintas a DSL, HFC o FTTH.

*Documento no oficial, destinado a los medios de comunicación y que no vincula a la CNMC*

*Las estadísticas se publican en el sitio CNMC y se pueden consultar mediante el vínculo que figura en la nota de prensa*

*Reproducción permitida solo si se cita la fuente.*

El 91,9% del total de líneas se concentra en los tres principales operadores, Movistar, Orange (incluido Jazztel) y Vodafone (incluido Ono).

### **Banda ancha fija mayorista**

El total de líneas de acceso indirecto aumentó en 58.419 unidades en el mes de enero. En concreto, el servicio NEBA sumó este mes 66.923 nuevas líneas y acumula 1.010.835 líneas, de las cuales 916.297 son de fibra. El resto de servicios de acceso indirecto (concentración ATM e IP) perdió 8.504 líneas.

El total de bucles desagregados fue de 2,3 millones.

[Más datos en CNMCData](#)

*Documento no oficial, destinado a los medios de comunicación y que no vincula a la CNMC*

*Las estadísticas se publican en el sitio CNMC y se pueden consultar mediante el vínculo que figura en la nota de prensa*

*Reproducción permitida solo si se cita la fuente.*